

Différence *Réservation* / *Location* :

Une **Réservation** vous permet d'enregistrer les informations relatives à un emplacement (nombre de campeurs, services, véhicules, etc.) pour un client en prévision de son arrivée sur votre camping. La réservation vous permet d'obtenir un devis représentatif de ce qui figurera sur la facture.

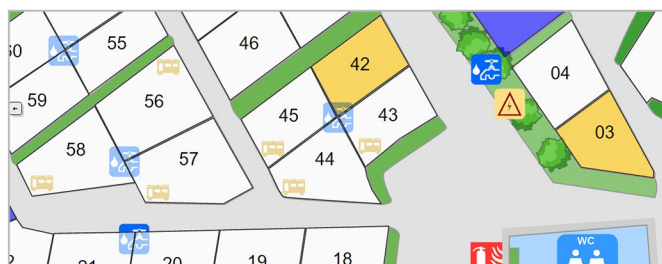
Une **Location** vous permet d'enregistrer les informations relatives à un emplacement (nombre de campeurs, services, véhicules, etc.) pour un client physiquement présent sur votre camping. Seule une location vous permet d'émettre une facture au client.

Création d'une Réservation / Location en 3 étapes :

1

Sur la carte de votre camping, cliquez sur l'emplacement où vous souhaitez ajouter une **réservation / location**.

Une nouvelle fenêtre s'affiche.



2

Cliquez sur l'onglet Location/Réervations puis sur le bouton **Nouvelle location/Nouvelle réservation**.

Une nouvelle fenêtre contenant un formulaire de saisie s'affiche.

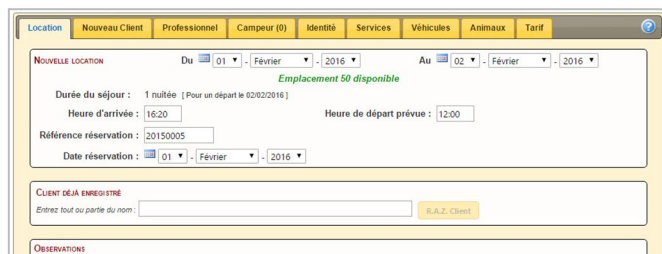


3

Depuis cette fenêtre :

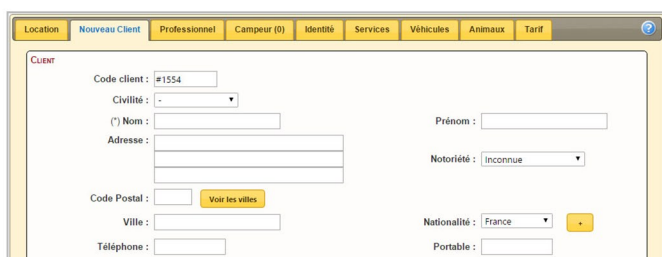
Sélectionnez la période de réservation / location sur l'emplacement.

Si le client a déjà été enregistré dans la base de données, tapez les premières lettres de son nom dans le champ de saisie puis cliquez sur le client désiré dans la liste qui s'affiche pour que sa fiche se remplisse automatiquement.



4

Si le client n'a pas été enregistré dans la base de données, complétez le formulaire client.



5

Cliquez sur le bouton **Enregistrer** pour valider la réservation / location. La location/réservation est enregistrée et une nouvelle fenêtre de gestion s'affiche.

